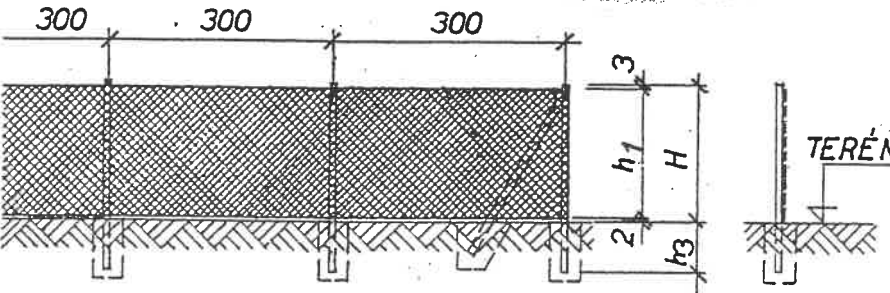
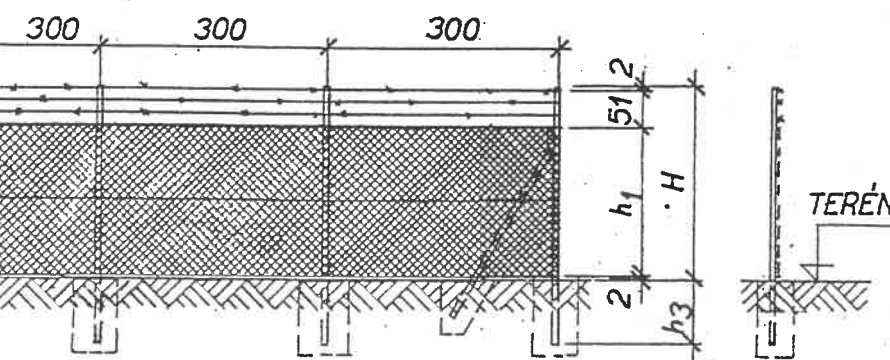
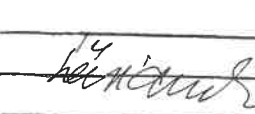



SESTAVA OPLOCENÍ		ROZMĚRY V CM			PRVKY POUŽITÉ V SESTAVĚ OPLOCENÍ			
NÁZEV A SCHEMA	ZNAČKA	VÝŠKA SLOUPKŮ NAD TERÉNEM H	VÝŠKA SÍTĚ h <sub>1</sub>	HLOUBKA VETKnutí SLOUPKŮ h <sub>3</sub>	PRŮBĚŽNÝ SLOUPEK	ROHOVÝ SLOUPEK	VZPĚRA	OSTNATÝ DRÁT
<p>OPLOCENÍ Z OCELOVÝCH TRUBEK A DRÁTĚNÉ SÍTĚ</p> 	UOA1-160/160	165	160	65	SL 1	SL 2	VZ 1	
	UOA1-200/200	205	200	75	SL 3	SL 4	VZ 2	
<p>OPLOCENÍ Z OCELOVÝCH TRUBEK A DRÁTĚNÉ SÍTĚ S OSTNATÝM DRÁTEM</p> 	UOA2-200/160	215	160	75	SL 5	SL 6	VZ 1	3 ŘADY
	UOA2-250/200	255	200	85	SL 7	SL 8	VZ 2	3 ŘADY

VEDÚCI PROJEKTANT	ING. FABIAN		
ZODP. PROJEKTANT	ING. MÄSIARČIK		
VYPRACOVAL	ING. MÄSIARČIK		
KRESLIL			
INVESTOR	OBECNÝ ÚRAD - DLHE STRAŽE	FORMÁT	A4
STAVBA:	ČOV - DLHE STRAŽE	DATEM	09/99
OBJEKT:	SO 03 - OPLOTENIE	STUPEN	ST. PDV
OBSAH:	SCHEMA OPLOTENIA	ZAK. ČÍSLO	
		MIERKA:	ČÍSLO VÝKRE.
			302.

